

Tarafınıza gelen evraklardan sizce önemli veya herhangi istediğiniz bir zamanda bulmanız gereken evrakları Evrak Çantasına ekleyerek hızlıca bulabilirsiniz.

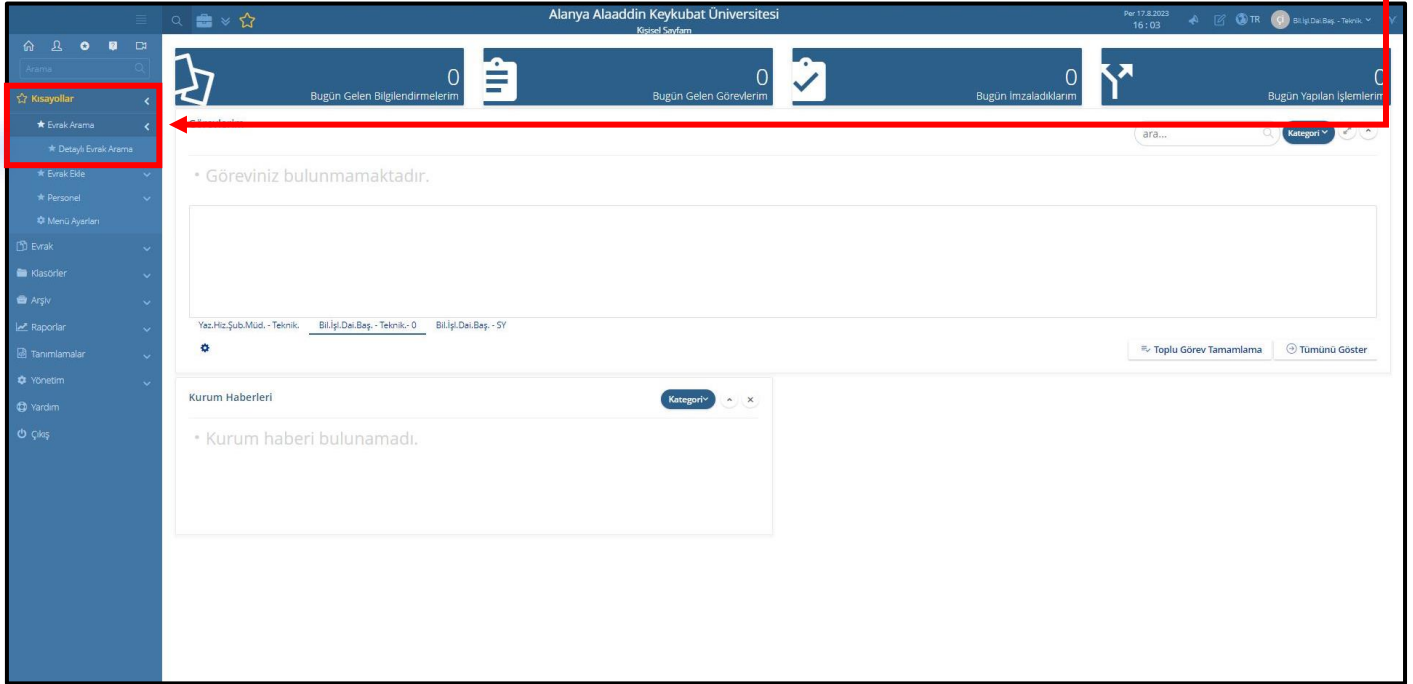
Evrakı çantaya eklemek aslında dışarıya çıktığınızda yanınızda taşımanız gereken evrakları nasıl çantanıza atarak yanında taşırsanız, EBYS’de aynı mantıkla çalışmaktadır.

Evrakı çantaya ekleme işlemleri aşağıda belirtilen işlemlere göre yapılır.

### A) EVRAK ARAMA MENÜSÜNE GİRİŞ

1. Ana sayfada; “Kısayollar>>>Evrak Arama>>>Detaylı Evrak Arama” tıklanır.

Ayrıca; “Evrak>>>Evrak Arama” menüsünden de ilgili menüye gidilir.

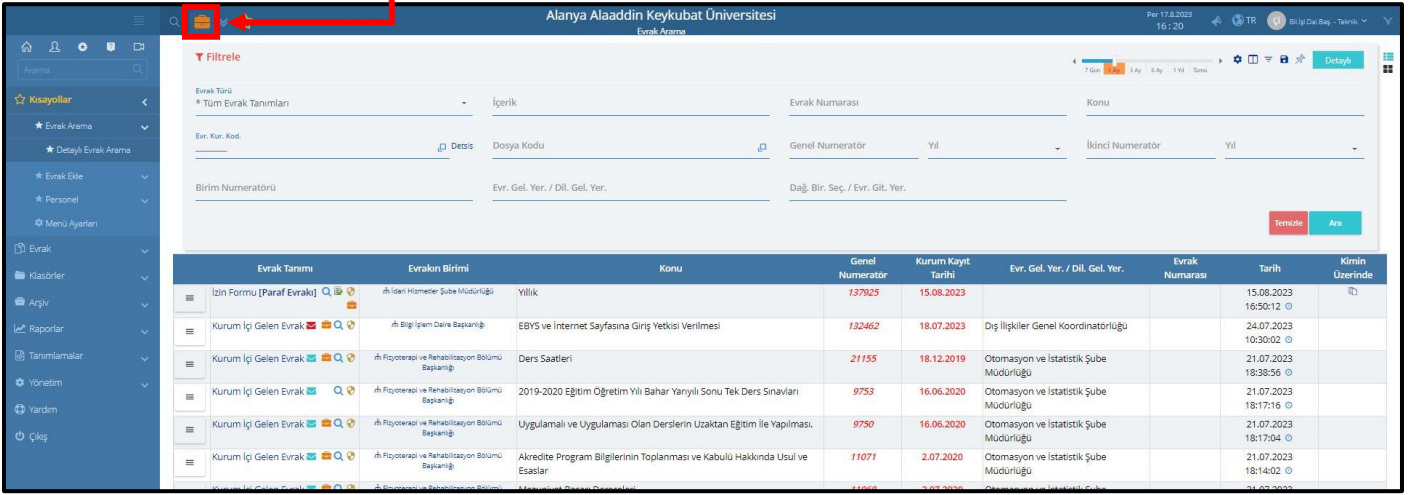




# ALANYA ALAADDİN KEYKUBAT ÜNİVERSİTESİ ELEKTRONİK BELGE YÖNETİM SİSTEMİ (EBYS) KULLANICI KILAVUZU EL KİTABI EVRAKI ÇANTAYA EKLEME VE ÇIKARMA

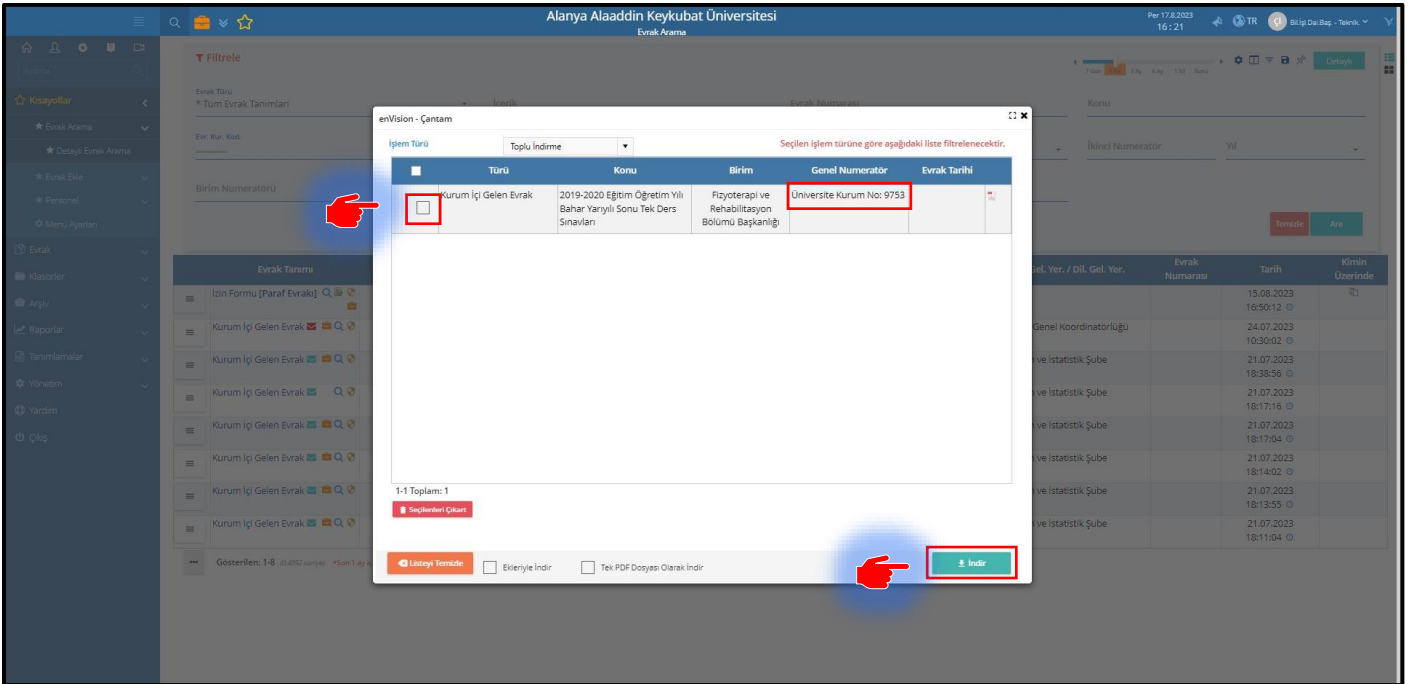
## C) EVRAKI ÇANTA MENÜSÜNDE GÖRME

1. Ana ekranda **“Çanta”** simgesi tıklanır.



The screenshot shows the main interface of the Alanya Alaaddin Keykubat University EBYS system. The top navigation bar contains a search icon, a 'Çanta' (Bag) icon, and a user profile icon. The 'Çanta' icon is highlighted with a red box and an arrow. Below the navigation bar, there is a search filter section with various criteria like 'Evrak Türü', 'Evrak Numarası', and 'Konu'. A table of documents is displayed below, with columns for 'Evrak Tanımı', 'Evrakın Birimi', 'Konu', 'Genel Numarator', 'Kurum Kayıt Tarihi', 'Evr. Gel. Yer. / Dil. Gel. Yer.', 'Evrak Numarası', 'Tarih', and 'Kimin Üzerinde'.

2. Gelen ekranda **“Çanta”** bulunan evrakların başında yer alan **“Kutucuk”** seçilir ve **“indir”** simgesi tıklanarak evrak indirilebilir veya evrak sayısı tespit edilerek “Evrak Arama” menüsünden ilgili evraklar bulunabilir.



The screenshot shows the 'Çanta' menu in the EBYS system. A 'Kutucuk' (Box) icon is highlighted with a red box and an arrow. A modal window titled 'enVision - Çantam' is open, displaying a table of documents. The table has columns for 'Türü', 'Konu', 'Birim', 'Genel Numarator', and 'Evrak Tarihi'. One document is listed with 'Kurum İçi Gelen Evrak' as the type, '2019-2020 Eğitim Öğretim Yılı Bahar Yarıyılı Sonu Tek Ders Sınavları' as the subject, and 'Fizyoterapi ve Rehabilitasyon Bölümü Başkanlığı' as the unit. The 'Genel Numarator' column shows 'Üniversite Kurum No: 9753'. Below the table, there is a '1-1 Toplam: 1' summary and a 'Seçilenleri Çıkar' button. At the bottom of the modal, there are options for 'Listeyi Temizle', 'Eklentiye İndir', and 'Tek PDF Dosyası Olarak İndir'. A red box highlights the 'İndir' button, and a red arrow points to it.